



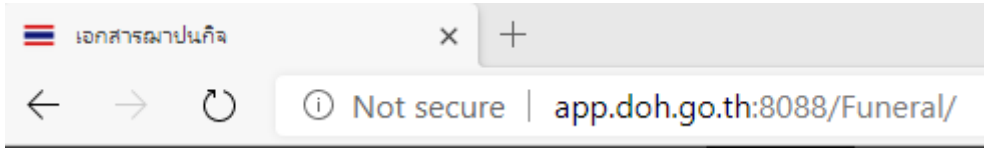
คู่มือการใช้งานระบบดาว์นโหลดไฟล์ภาพนกิจและใบเสร็จรับเงิน

กลุ่มบริหารจัดการคลังข้อมูล

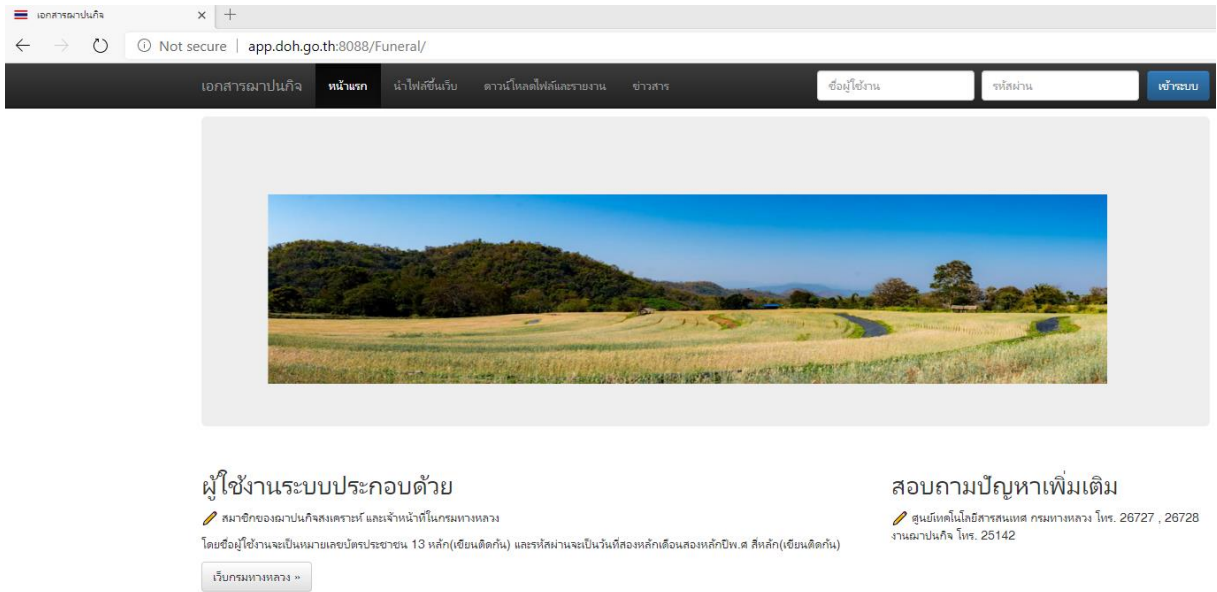
ศูนย์เทคโนโลยีสารสนเทศ

กรมทางหลวง

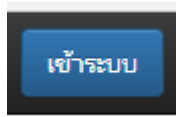
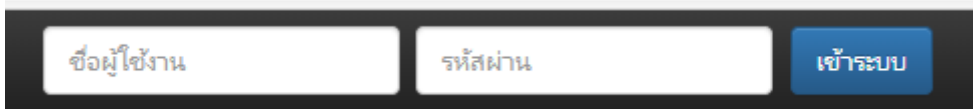
ทำการเปิดเว็บเบราว์เซอร์ที่ต้องการใช้งานที่อยู่ของระบบงานคือ <http://app.doh.go.th:8088/Funeral/>



จะพบกับหน้าจอดังนี้



ผู้ใช้งานในระบบประกอบด้วยข้าราชการ ลูกจ้างประจำ พนักงานราชการ ชื่อผู้ใช้งานคือเลขประชาชน ๑๓ หลักเขียนติดกัน ส่วนรหัสผ่านคือวันเกิด ประกอบด้วยวันที่สองหลักเดือนสองหลักปี พ.ศ.สี่หลักเขียนติดกัน



เมื่อทำการกดปุ่ม จะปรากฏหน้าจอดังนี้

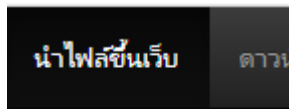


จะเป็นการแจ้งชื่อผู้ใช้งานให้ทราบ หากต้องการจบการ



ทำงานให้กดปุ่ม จบการทำงาน

เมื่อเข้าระบบงานแล้วจะมีเมนูต่าง ๆ ให้ใช้งานดังนี้



แบบฟอร์มทั่วไป

ทะเบียนคุมรายชื่อ

เมนูหลักคือนำไฟล์ขึ้นเว็บ ในส่วนนี้ผู้ที่ใช้งานได้เฉพาะเจ้าหน้าที่งานฉาบปกิงานเท่านั้น โดยในส่วนของแบบฟอร์มทั่วไปคือ แบบฟอร์มที่ทุกคนสามารถดาวน์โหลดไฟล์ไปใช้งานได้ ส่วนทะเบียนคุมรายชื่อจะเป็นรายละเอียดการหักเงินประจำแต่ละเดือนรายละเอียดการทำงานมีดังนี้

เมื่อทำการเลือกเมนูแบบฟอร์มทั่วไปจะปรากฏหน้าจอดังนี้

ลำดับ	ประเภทไฟล์ดาวน์โหลด	ชื่อไฟล์ดาวน์โหลด	ไฟล์	แบบฟอร์มสำหรับ	แก้ไข	ลบข้อมูล
1	แบบฟอร์ม	แบบฟอร์มธนาคารกรุงไทย(01)	Bill Payment (01).PDF	ทั้งหมด	แก้ไข	ลบข้อมูล
2	แบบฟอร์ม	แบบฟอร์ม ผ.ส.ทล.	form_020816.pdf	ทั้งหมด	แก้ไข	ลบข้อมูล
3	แบบฟอร์ม	แบบฟอร์ม ผ.ส.ทล.	form_020816.doc	ทั้งหมด	แก้ไข	ลบข้อมูล
4	แบบฟอร์ม	แบบฟอร์มยื่นเป็นการเป็นสมาชิก ผ.ส.ทล.(ข้าราชการ)	form1_030816.pdf	ข้าราชการ	แก้ไข	ลบข้อมูล
5	แบบฟอร์ม	แบบฟอร์มยื่นเป็นการเป็นสมาชิก ผ.ส.ทล.(ข้าราชการ)	form1_030816.doc	ข้าราชการ	แก้ไข	ลบข้อมูล
6	แบบฟอร์ม	แบบฟอร์มยื่นเป็นการเป็นสมาชิก ผ.ส.ทล.(ลูกจ้าง)	form2_030816.pdf	ลูกจ้างประจำ	แก้ไข	ลบข้อมูล

ทั้งหมด 23 รายการหน้าที่ 1/4 บรรทัดต่อหน้า 1-10 6

ส่วนของการเพิ่มข้อมูลมีดังนี้

ทำการใส่ข้อมูลลำดับที่ ประเภทของไฟล์ดาวน์โหลด ชื่อไฟล์ดาวน์โหลด แล้วจึงทำการเลือกตำแหน่งของไฟล์จากในเครื่องคอมพิวเตอร์ของเรา เลือกประเภทแบบฟอร์มสำหรับใช้งาน จากนั้นจึงทำการกดปุ่มเพิ่มข้อมูลแล้วข้อมูลจะไปปรากฏในตารางข้างล่าง ในส่วนของตารางด้านล่างจะมีปุ่ม แก้ไข และลบข้อมูล

แก้ไข **ลบข้อมูล**

แก้ไข **ลบข้อมูล**

เมื่อทำการกดปุ่มแก้ไขจะปรากฏหน้าจอดังนี้

ลำดับ	ประเภทไฟล์ดาวน์โหลด	ชื่อไฟล์ดาวน์โหลด	ไฟล์	แบบฟอร์มสำหรับ	แก้ไขข้อมูล	ยกเลิก
1	แบบฟอร์ม	แบบฟอร์มธนาคารกรุงไทย(Choose File No...n	ข้าราชการ ลูกจ้างประจำ ทั้งหมด	แก้ไขข้อมูล	ยกเลิก

แก้ไขข้อมูล

ยกเลิก

เมื่อทำการแก้ไขค่าต่าง ๆ เรียบร้อยแล้วให้ทำการกดปุ่มแก้ไขข้อมูล เพื่อเป็นการบันทึกค่าที่มีการแก้ไข หากไม่ต้องการบันทึกข้อมูลให้ทำการกดปุ่มยกเลิก ในส่วนของการลบข้อมูลให้ทำการกดปุ่มลบข้อมูลในแถวที่ต้องการลบจะปรากฏหน้าจอดังนี้

app.doh.go.th:8088 says

ต้องการลบข้อมูลใช่หรือไม่ ?

OK

Cancel

หากต้องการลบข้อมูลให้ทำการกดปุ่ม OK หากไม่ต้องการลบข้อมูลให้ทำการกดปุ่ม Cancel ในส่วนด้านล่างของตารางจะประกอบด้วย



ทั้งหมด 23 รายการหน้าที่ 1/4

บรรทัดต่อหน้า 1-10

จะเป็นการแจ้งว่ามีข้อมูลทั้งหมดกี่รายการ มีกี่หน้า และสามารถกำหนดได้ว่าต้องการแสดงผลกี่บรรทัดต่อหน้า ส่วนปุ่มในการเลื่อนหน้ามีดังนี้ ปุ่มแรกจะเป็นหน้าที่ หนึ่ง ปุ่มถัดมาจะเป็นหน้าที่ผ่านมา ปุ่มถัดมาจะเป็นหน้าต่อไป ปุ่มสุดท้ายจะเป็นหน้าสุดท้าย

เมื่อทำการเลือกเมนูทะเบียนคุมรายชื่อจะปรากฏหน้าจอดังนี้

ลำดับ ประเภทไฟล์ดาวน์โหลด ชื่อไฟล์ดาวน์โหลด ไฟล์ แบบฟอร์มสำหรับ

บันทึกข้อมูลการนำเข้าไฟล์สำหรับแบบฟอร์มประจำเดือน

ลำดับ	ประเภทไฟล์ดาวน์โหลด	ชื่อไฟล์ดาวน์โหลด	ชื่อไฟล์	แบบฟอร์มสำหรับ	ปี-เดือน	แก้ไข	ลบข้อมูล
1	งานฉาปนกิจสงเคราะห์-ทะเบียนคุมรายชื่อสมาชิก ผ.ส.ทล.	จำนวนเงินที่สมาชิกต้องชำระสังกัด ส่วนกลาง - ศูนย์สร้างทาง ปี 2563	CHapana_April_DOH - DOH.pdf	ทั้งหมด	2563-04	แก้ไข	ลบข้อมูล
2	งานฉาปนกิจสงเคราะห์-ทะเบียนคุมรายชื่อสมาชิก ผ.ส.ทล.	จำนวนเงินที่สมาชิกต้องชำระสังกัด สทล. 1 - สทล. 4 ปี 2563	CHapana_April_DOH 1 - DOH 4.pdf	ทั้งหมด	2563-04	แก้ไข	ลบข้อมูล
3	งานฉาปนกิจสงเคราะห์-ทะเบียนคุมรายชื่อสมาชิก ผ.ส.ทล.	จำนวนเงินที่สมาชิกต้องชำระสังกัด สทล. 5 - สทล. 8 ปี 2563	CHapana_April_DOH 5 - DOH 8.pdf	ทั้งหมด	2563-04	แก้ไข	ลบข้อมูล
4	งานฉาปนกิจสงเคราะห์-ทะเบียนคุมรายชื่อสมาชิก ผ.ส.ทล.	จำนวนเงินที่สมาชิกต้องชำระสังกัด สทล. 9 - สทล. 12 ปี 2563	CHapana_April_DOH 9 - DOH 12.pdf	ทั้งหมด	2563-04	แก้ไข	ลบข้อมูล
5	งานฉาปนกิจสงเคราะห์-ทะเบียนคุมรายชื่อสมาชิก ผ.ส.ทล.	จำนวนเงินที่สมาชิกต้องชำระสังกัด สทล. 13 - สทล. 18 ปี 2563	CHapana_April_DOH 13 - DOH 18.pdf	ทั้งหมด	2563-04	แก้ไข	ลบข้อมูล



ทั้งหมด 5 รายการหน้าที่ 1/1

บรรทัดต่อหน้า 1-10



ส่วนที่เพิ่มเติมคือ

ในการเพิ่มไฟล์ต้องทำการระบุด้วยว่าเป็น

ไฟล์สำหรับปี พ.ศ และเดือนอะไร นอกจากนี้หากต้องการดูข้อมูลเดือนอื่น ๆ ให้ทำการเลือกปี และเดือนแล้วจึงทำการกดปุ่มค้นหาได้ ในส่วนอื่น ๆ จะเหมือนเดิม

ดาวน์โหลดไฟล์และรายงาน

แบบฟอร์มทั่วไป
ทะเบียนคุมรายชื่อ
ใบเสร็จรับเงิน

เมนูหลักคือดาวน์โหลดไฟล์และรายงาน โดยในส่วนของแบบฟอร์มทั่วไปคือ แบบฟอร์มที่ทุกคนสามารถดาวน์โหลดไฟล์ไปใช้งานได้ ส่วนทะเบียนคุมรายชื่อจะเป็นรายละเอียดการหักเงินประจำแต่ละเดือนโดยเมนูนี้จะต้องทำการเข้าระบบเท่านั้นจึงจะสามารถดาวน์โหลดไฟล์ได้ ส่วนของใบเสร็จรับเงินเฉพาะบุคคลที่เป็นสมาชิก ฅนปณกิจเท่านั้นจึงจะสามารถใช้งานได้ รายละเอียดการทำงานมีดังนี้
เมื่อทำการเลือกเมนูแบบฟอร์มทั่วไปจะปรากฏหน้าจอ ดังนี้

การดาวน์โหลดไฟล์สำหรับแบบฟอร์มทั่วไป

ลำดับ	ประเภทไฟล์ดาวน์โหลด	ชื่อไฟล์ดาวน์โหลด	ชื่อไฟล์	แบบฟอร์มสำหรับ	ดาวน์โหลดไฟล์
1	แบบฟอร์ม	แบบฟอร์มธนาคารกรุงไทย(01)	Bill Payment (01).PDF	ทั้งหมด	
2	แบบฟอร์ม	แบบฟอร์ม ผ.ส.ทล.	form_020816.pdf	ทั้งหมด	
3	แบบฟอร์ม	แบบฟอร์ม ผ.ส.ทล.	form_020816.doc	ทั้งหมด	
4	แบบฟอร์ม	แบบฟอร์มยื่นเ็นการเป็นสมาชิก ผ.ส.ทล.(ข้าราชการ)	form1_030816.pdf	ข้าราชการ	
5	แบบฟอร์ม	แบบฟอร์มยื่นเ็นการเป็นสมาชิก ผ.ส.ทล.(ข้าราชการ)	form1_030816.doc	ข้าราชการ	
6	แบบฟอร์ม	แบบฟอร์มยื่นเ็นการเป็นสมาชิก ผ.ส.ทล.(ลูกจ้าง)	form2_030816.pdf	ลูกจ้างประจำ	



ทั้งหมด 23 รายการหน้า 1/4

บรรทัดต่อหน้า 1-10

ดาวน์โหลดไฟล์



หากต้องการดาวน์โหลดไฟล์ สามารถกดปุ่ม ดาวน์โหลดไฟล์ได้ จะปรากฏไฟล์ที่ดาวน์โหลดมาดังนี้




ในส่วนของเมนูทะเบียนคุมรายชื่อจะปรากฏหน้าจอดังนี้

2563 เมษายน ค้นหา

การดาวน์โหลดไฟล์สำหรับแบบฟอร์มประจำเดือน

ลำดับ	ประเภทไฟล์ดาวน์โหลด	ชื่อไฟล์ดาวน์โหลด	ชื่อไฟล์	แบบฟอร์มสำหรับ	ปี-เดือน	ดาวน์โหลด
1	งานฉาปนกิจสงเคราะห์ทะเบียนคุมรายชื่อสมาชิก ผ.ส.ทล.	จำนวนเงินที่สมาชิกต้องชำระสังกัดส่วนกลาง - ศูนย์ช่างทาง ปี 2563	CHapana_April_DOH - DOH.pdf	ทั้งหมด	2563-04	
2	งานฉาปนกิจสงเคราะห์ทะเบียนคุมรายชื่อสมาชิก ผ.ส.ทล.	จำนวนเงินที่สมาชิกต้องชำระสังกัด สทล. 1 - สทล. 4 ปี 2563	CHapana_April_DOH 1 - DOH 4.pdf	ทั้งหมด	2563-04	
3	งานฉาปนกิจสงเคราะห์ทะเบียนคุมรายชื่อสมาชิก ผ.ส.ทล.	จำนวนเงินที่สมาชิกต้องชำระสังกัด สทล. 5 - สทล. 8 ปี 2563	CHapana_April_DOH 5 - DOH 8.pdf	ทั้งหมด	2563-04	
4	งานฉาปนกิจสงเคราะห์ทะเบียนคุมรายชื่อสมาชิก ผ.ส.ทล.	จำนวนเงินที่สมาชิกต้องชำระสังกัด สทล. 9 - สทล. 12 ปี 2563	CHapana_April_DOH 9 - DOH 12.pdf	ทั้งหมด	2563-04	
5	งานฉาปนกิจสงเคราะห์ทะเบียนคุมรายชื่อสมาชิก ผ.ส.ทล.	จำนวนเงินที่สมาชิกต้องชำระสังกัด สทล. 13 - สทล. 18 ปี 2563	CHapana_April_DOH 13 - DOH 18.pdf	ทั้งหมด	2563-04	



ทั้งหมด 5 รายการหน้าที่ 1/1

บรรทัดต่อหน้า 1-10

ส่วนที่เพิ่มมาคือ ปี และเดือนของข้อมูลที่ต้องการค้นหาเพื่อทำการดาวน์โหลดไฟล์

ในส่วนของเมนูใบเสร็จรับเงินจะปรากฏหน้าจอดังนี้

ใบเสร็จรับเงินใช้ได้เฉพาะสมาชิกงานฉาปนกิจสงเคราะห์เท่านั้น..


ใบเสร็จประจำเดือน:

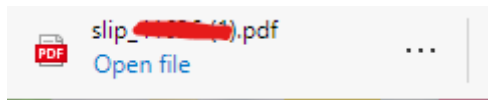
สามารถกดปุ่ม Ctrl หรือปุ่ม Shift ค้างไว้ร่วมกับการคลิกเมาส์ได้ในการเลือกเดือน

- ก.ค. 62 - ธ.ค. 62
- ม.ค. 62 - มี.ย. 62
- ก.ค. 61 - ธ.ค. 61
- ม.ค. 61 - มี.ย. 61
- ก.ค. 60 - ธ.ค. 60
- ม.ค. 60 - มี.ย. 60
- ก.ค. 59 - ธ.ค. 59
- ม.ค. 59 - มี.ย. 59
- ก.ค. 58 - ธ.ค. 58
- ม.ค. 58 - มี.ย. 58
- ก.ค. 57 - ธ.ค. 57
- ก.ค. 56 - มี.ย. 57
- ม.ค. 56 - มี.ย. 56
- ก.ค. 55 - ธ.ค. 55
- ม.ค. 55 - มี.ย. 55
- ก.ค. 54 - ธ.ค. 54

ใบเสร็จรับเงิน

ส่วนของการเลือกรายการเดือนปี หากกดปุ่ม Ctrl ค้างไว้ร่วมกับการคลิกเมาส์จะเป็นการเลือกรายการที่ไม่ติดกัน หากกดปุ่ม Shift ค้างไว้ร่วมกับการคลิกเมาส์จะเป็นการเลือกรายการที่ติดกัน เมื่อทำการเลือกรายการ

แล้วให้ทำการกดปุ่ม  ใบเสร็จรับเงิน แล้วจะมีรายงานในรูปแบบไฟล์ PDF เกิดขึ้นดังภาพ



สอบถามปัญหาเพิ่มเติมได้ที่ ศูนย์เทคโนโลยีสารสนเทศ กรมทางหลวง โทร. 26727, 26728 งานฉาปนกิจ โทร. 25142